

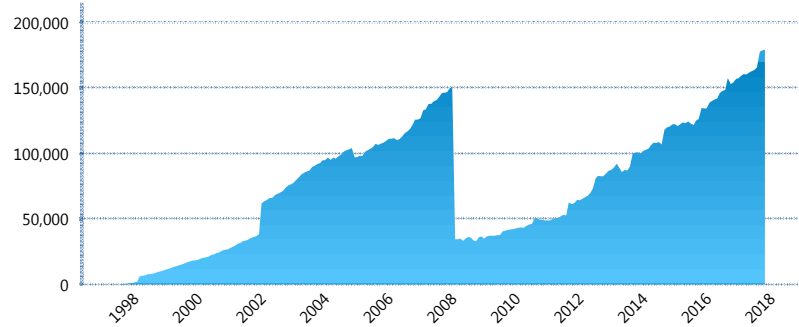
### I. INFORMACIÓN FINANCIERA

#### I) Detalles del Fondo

Detalles del Fondo	
Razón Social	Siefore Banamex Básica 2, S.A. de C.V.
Inicio de Operaciones	30/01/1998
Tipo de Fondo	Básica
Clave Bolsa	SBBMX2
Activos Administrados *	179,378
ISIN	MX545B220017
Comisión Anual	0.98%
Administrador	Afore Banamex, S.A. de C.V., integrante del Grupo Financiero Banamex
Director General	C. Luis Sebastián Sayeg Seade
Presidente del Consejo	C. Luis Sebastián Sayeg Seade

#### Activos Administrados \*

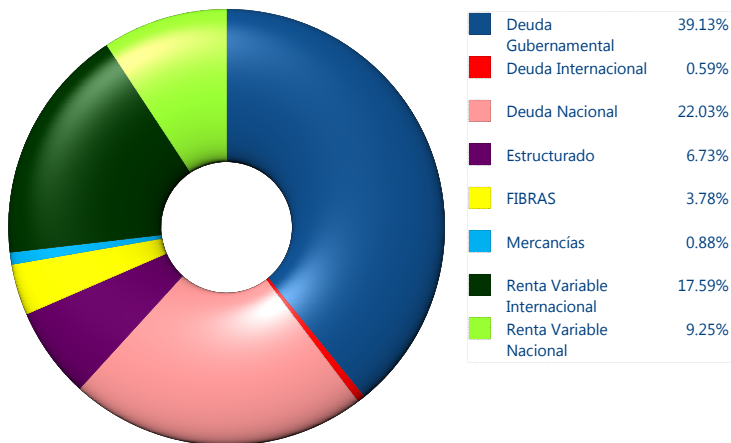
\$179,378



\*Cifras en millones de pesos

Contiene el efecto de fusiones, cortes transversales y transferencias por edad. Para mayor información consultar: <http://www.consar.gob.mx/gobmx/Aplicativo/Factsheets/EC/ECSAR.pdf>

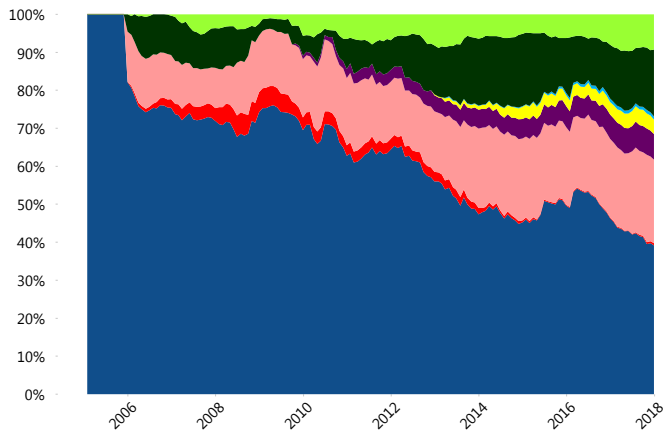
#### II) Inversiones



Tipo de Instrumento		Banamex (SB2)	Sistema Básicas 2**
Renta Variable Nacional	Renta Variable Nacional	9.25%	5.66%
	<b>Total</b>	<b>9.25%</b>	<b>5.66%</b>
Renta Variable Internacional	Renta Variable Internacional	17.59%	15.36%
	<b>Total</b>	<b>17.59%</b>	<b>15.36%</b>
Mercancías	Mercancías	0.88%	0.32%
	<b>Total</b>	<b>0.88%</b>	<b>0.32%</b>
FIBRAS	FIBRAS	3.78%	2.07%
	<b>Total</b>	<b>3.78%</b>	<b>2.07%</b>
Estructurado	Estructurados	6.73%	4.73%
	<b>Total</b>	<b>6.73%</b>	<b>4.73%</b>
Deuda Nacional	Aerolíneas	0.00%	0.01%
	Alimentos	0.96%	0.60%
	Automotriz	0.15%	0.12%
	Banca de Desarrollo	2.28%	1.82%
	Bancario	1.30%	1.34%
	Bebidas	0.66%	0.67%
	Cemento	0.02%	0.04%
	Centros Comerciales	0.03%	0.07%
	Consumo	0.65%	0.33%
	Deuda CP	0.00%	0.00%
	Empresas Productivas del Estado	0.38%	2.98%
	Estados	0.44%	0.60%
	Europeos	5.57%	3.51%
	Grupos Industriales	0.82%	0.62%
	Infraestructura	4.04%	3.34%
	Inmobiliario	0.09%	0.05%
	Otros	0.95%	0.96%
	Papel	0.21%	0.12%
	Serv. Financieros	0.49%	0.42%
	Siderúrgica	0.00%	0.00%
	Telecom	1.23%	1.30%
	Transporte	0.49%	0.45%
Vivienda	1.27%	1.64%	
<b>Total</b>	<b>22.03%</b>	<b>20.98%</b>	
Deuda Internacional	Deuda Internacional	0.59%	1.03%
	<b>Total</b>	<b>0.59%</b>	<b>1.03%</b>
Deuda Gubernamental	BONDES	0.00%	0.81%
	BONOS	9.03%	11.63%
	BPA182	0.00%	0.00%
	BPAS	0.00%	0.05%
	CBIC	7.89%	3.61%
	CETES	0.13%	6.55%
	REPORTO	1.26%	1.91%
	UDIBONO	18.27%	24.39%
	UMS	2.56%	0.88%
	<b>Total</b>	<b>39.13%</b>	<b>49.84%</b>
<b>Total</b>	<b>100.00%</b>	<b>100.00%</b>	

\*\*Considera las inversiones de todo el grupo de SIEFORES Básicas 2 Cifras al cierre de diciembre de 2017

#### Evolución de Inversiones



### III) Desempeño

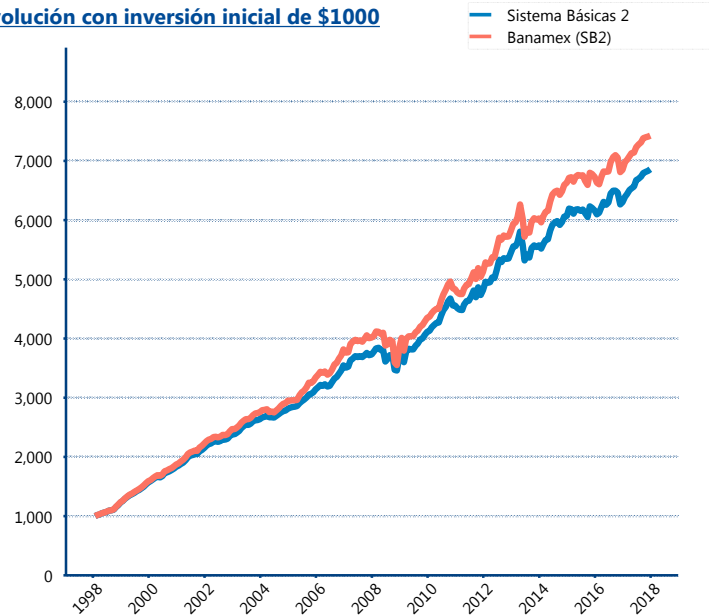
#### Rendimiento Bolsa

Tipo	Banamex (SB2)	Sistema Básicas 2
1 año	8.58%	8.86%
2 años	5.00%	5.40%
3 años	3.81%	4.06%
5 años	4.98%	4.67%
Histórico	10.75%	10.33%

#### Indicador de Rendimiento Neto

Siefore	IRN %
Profuturo (SB2)	5.89%
Coppel (SB2)	5.45%
SURA (SB2)	5.38%
<b>Banamex (SB2)</b>	<b>5.10%</b>
PensionISSSTE (SB2)	4.59%
Azteca (SB2)	4.55%
Metlife (SB2)	4.53%
Inbursa (SB2)	4.46%
XXI-Banorte (SB2)	4.33%
Principal (SB2)	4.16%
Invercap (SB2)	3.47%
Promedio Simple	4.72 %
Promedio Ponderado	4.85 %

#### Evolución con inversión inicial de \$1000



Construido con el precio de la Siefore registrado en la Bolsa Mexicana de Valores

### IV) Medidas de sensibilidad y riesgos

#### Evolución del Plazo Promedio Ponderado

